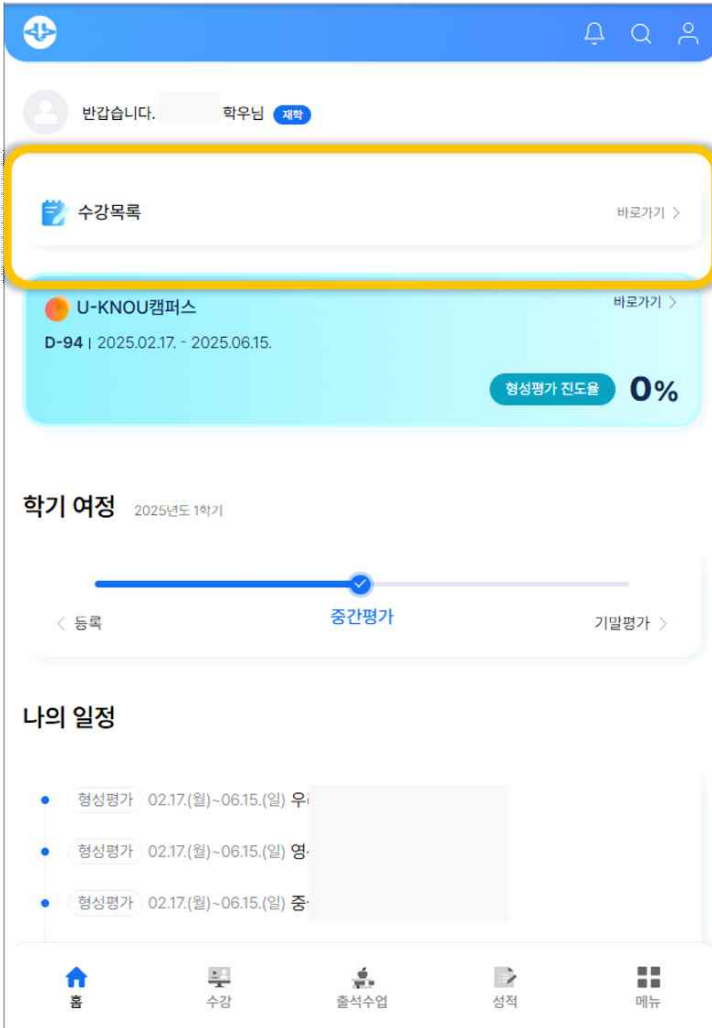


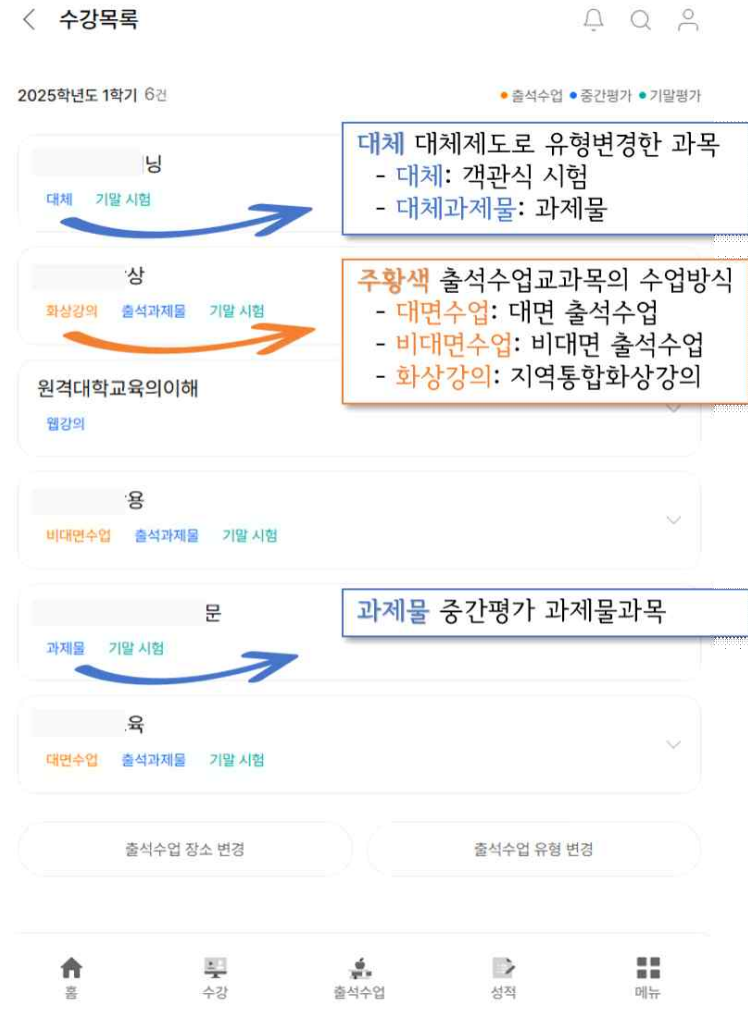
출석수업 일정확인 및 비대면수업 입장경로

1. 이번 학기 수강교과목 확인

경로: 학교 홈페이지 로그인 ⇨ MyKNOU학사정보 ⇨ 첫화면 '수강목록' 클릭



2. 수강목록에서 제공하는 정보



3. 수강목록에서 교과목별 상세 정보 확인

원격대학교육의이해

웹강의

용

비대면수업 출석과제물 기말 시험

일반선택 학과 | 3학점 |
형성평가 | 학습영상20점 + 연습문제0점

과목 클릭하면 상세정보 열림

출석수업 | 비대면수업

- 일정 2025.03.23(13:00 ~ 15:50)
- 장소 지역대학
- 교수명 교수

중간평가 | 출석과제물

- 제출기한 2025.04.07 18:00

기말평가 | 기말 시험

- 일시

문

과제물 기말 시험

4. 출석수업 세부시간표 조회

방법1 MyKNOU학사정보 ⇨ 출석수업
⇨ 시간표조회

시간표조회

출석수업 일정

지역별 출석수업 일정

수강 중인 출석수업의 수업·시험 일정만 확인할 수 있습니다.

수업·시험 일정은 지역대학의 사정에 따라 변경될 수 있습니다.

개인별 세부일정(시간표)은 지역대학에서 반영성 확립 후(수업일 일주일 전, 후) 조회됩니다.

출석수업 맞춤형 평가 안내

출석수업 자료실

수강 교과목 4건

반편성 완료된 수업만 조회 (수업 약 일주일전)

화상강의

한국사의이해

수업 일시 | 2025-03-30 (16:00~18:50)

평가 방법 | 수업시간 내 · 출석수업 과제물

장소 및 강의실 | 충북지역대학(화상ZOOM) 비대면지역동합(ZOOM)호

담당교수 |

출석수업

방법2 MyKNOU학사정보 ⇨ 수강목록 ⇨ 해당 교과목 클릭

<시간표 확정 전>

수강목록

2025학년도 2학기 6건

출석수업 · 중간평가 · 기말평가

과목명을 누르면 세부사항을 확인할 수 있습니다.

C프로그래밍

비대면수업 출석과제물 기말 시험

전공 | 컴퓨터과학과 | 1학년 | 3학점 |

출석수업 | 비대면수업

- 일정 2025.10.26
- 장소 부산지역대학

* 수업시간 및 강의실 정보는 수업 일주일 전에 표기됩니다.

중간평가 | 출석과제물

기말평가 | 평가 | 기말 시험

출석수업

<시간표 확정 후>

C프로그래밍

비대면수업 출석과제물 기말 시험

전공 | 컴퓨터과학과 | 1학년 | 3학점 |

출석수업 | 비대면수업

- 수업일시 2025.10.26(16:00 ~ 18:50)
- 담당교수
- 강의실 온라인(ZOOM) 화상수업-4

중간평가 | 출석과제물

- 제출기한 2025.11.04 18:00

기말평가 | 평가 | 기말 시험

출석수업

5. 비대면 출석수업 입장방법 ※ 자세한 사항은 <붙임> 매뉴얼 참조

방법1 로그인 ⇨ ①학사정보 ⇨ ②MyKnou학사정보 ⇨ 수강목록 ⇨ ③해당과목 선택 ⇨ ④강의실입장 클릭

(ZOOM 회원가입은 필요 없음 / 반드시 우리 대학 홈페이지 또는 모바일앱을 통해서 접속해야 출결처리 가능)

The screenshot shows the MyKNOU website interface. At the top, there is a search bar and navigation tabs for '나의정보', '참여마당', and '학사정보'. The '학사정보' tab is selected. Below the tabs, there are sections for '학생테스트', '나의 수강정보', and '원격대학교교육의이해'. The '나의 수강정보' section is highlighted with a red box and a circled '2'. Below this, there is a section for '영문법의활용' with a red box and a circled '3' next to an upward arrow icon. Underneath, there is a list of courses, including '출석수업 | 비대면수업', which is highlighted with a red box and a circled '4' next to a '강의실 입장' button.

① 로그인

② MyKnou 학사정보

③ 수강목록→해당과목 클릭

④ 강의실입장 클릭

※ 유의사항

- 수업 중 접속이 끊겼을 경우

①~④ 반복하여 재접속

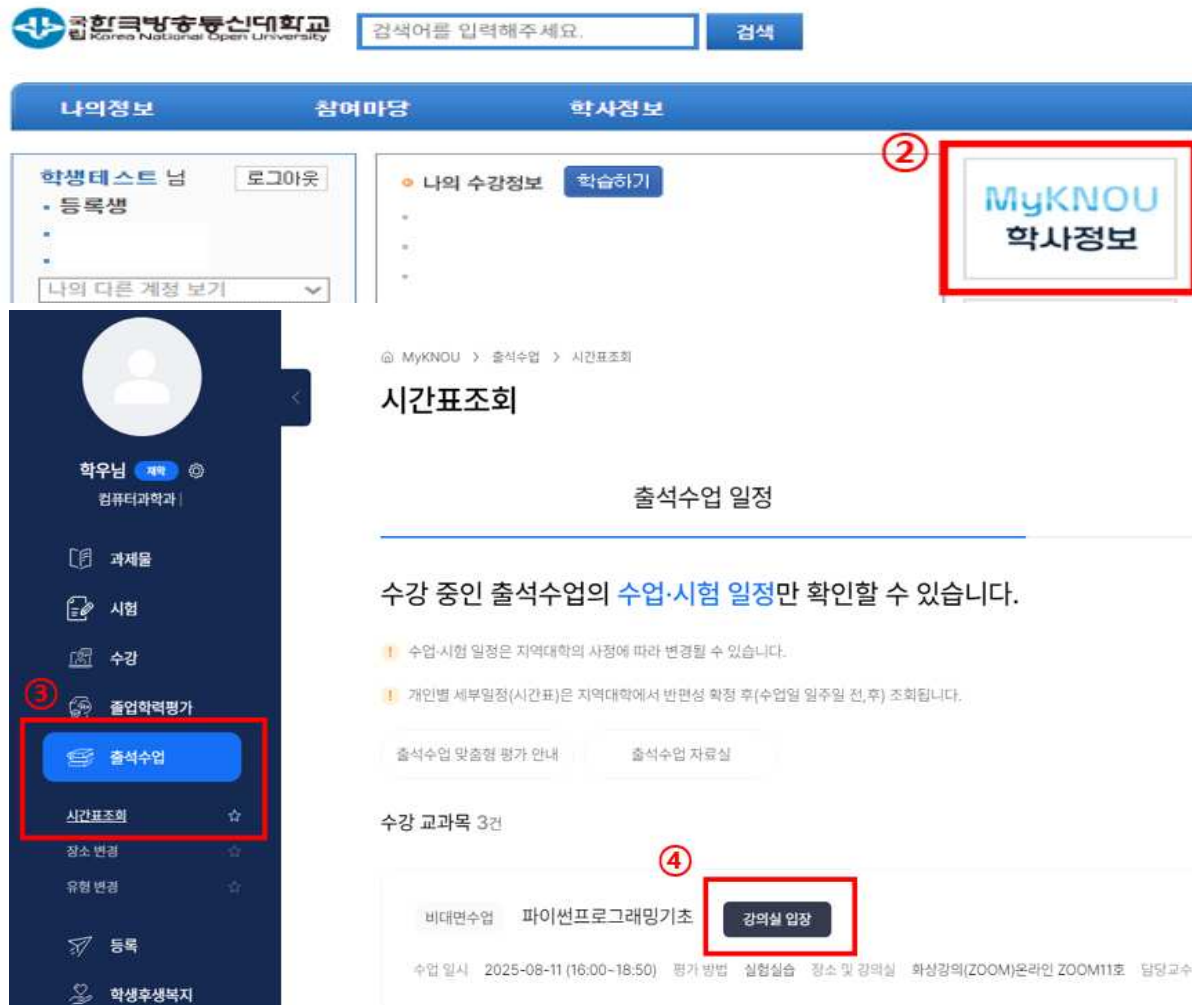
- 연속하여 다른 과목 수강 시
강의실 입장이 잘 되지 않으면

홈페이지 로그아웃 후 재 로그인하여 입장

※ 강의실 입장은 수업시작 15분 전부터 가능

5. 비대면 출석수업 입장방법 ※ 자세한 사항은 <붙임> 매뉴얼 참조

방법2 로그인 ⇨ ①학사정보 ⇨ ②MyKnou학사정보 ⇨ ③출석수업 ⇨ 시간표조회 ⇨ ④해당 교과목명 옆 강의실입장 클릭
 (ZOOM 회원가입은 필요 없음 / 반드시 우리 대학 홈페이지 또는 모바일앱을 통해서 접속해야 출결처리 가능)



- ① 로그인
- ② MyKnou 학사정보
- ③ 출석수업-시간표조회
- ④ 강의실입장 클릭

※ 유의사항

- 수업 중 접속이 끊겼을 경우
①~④ 반복하여 재접속
- 연속하여 다른 과목 수강 시
강의실 입장이 잘 되지 않으면
홈페이지 로그아웃 후 재 로그인하여 입장

※ 강의실 입장은 수업시작 15분 전부터 가능